

**Товариство з обмеженою відповідальністю  
«Абботт Україна»**

**Фінансова звітність згідно з  
Національними положеннями (стандартами)  
бухгалтерського обліку**

*За рік, що закінчився 31 грудня 2020 року*

*Разом із звітом незалежного аудитора*

## Зміст

Звіт про управління..... (a)

Звіт незалежного аудитора ..... (i)

### Фінансова звітність за рік, що закінчився 31 грудня 2020 року

Баланс на 31 грудня 2020 року.....	1
Звіт про фінансові результати за 2020 рік.....	3
Звіт про рух грошових коштів за 2020 рік (за прямим методом).....	5
Звіт про власний капітал за 2020 рік .....	7
Примітки до фінансової звітності:	
I. НЕМАТЕРІАЛЬНІ АКТИВИ.....	11
II. ОСНОВНІ ЗАСОБИ .....	12
III. КАПІТАЛЬНІ ІНВЕСТИЦІЇ.....	13
IV. ФІНАНСОВІ ІНВЕСТИЦІЇ.....	13
V. ДОХОДИ І ВИТРАТИ .....	14
VI. ГРОШОВІ КОШТИ .....	14
VII. ЗАБЕЗПЕЧЕННЯ І РЕЗЕРВИ.....	15
VIII. ЗАПАСИ .....	15
IX. ДЕБИТОРСЬКА ЗАБОРГОВАНІСТЬ .....	16
X. НЕСТАЧІ І ВТРАТИ ВІД ПСУВАННЯ ЦІННОСТЕЙ.....	16
XI. БУДІВЕЛЬНІ КОНТРАКТИ .....	16
XII. ПОДАТОК НА ПРИБУТОК .....	16
XIII. ВИКОРИСТАННЯ АМОРТИЗАЦІЙНИХ ВІДРАХУВАНЬ.....	17
XIV. БІОЛОГІЧНІ АКТИВИ.....	17
XV. ФІНАНСОВІ РЕЗУЛЬТАТИ ВІД ПЕРВІСНОГО ВИЗНАННЯ ТА РЕАЛІЗАЦІЇ СІЛЬСЬКОГОСПОДАРСЬКОЇ ПРОДУКЦІЇ ТА ДОДАТКОВИХ БІОЛОГІЧНИХ АКТИВІВ .....	19
1. Загальна інформація про Компанію .....	26
2. Операційне середовище .....	26
3. Основні положення облікової політики.....	26
4. Суттєві облікові судження та основні джерела невизначеності оцінок.....	30
5. Гроші та їх еквіваленти .....	31
6. Статутний капітал.....	31
7. Податок на прибуток .....	31
8. Пов'язані сторони .....	32
9. Інші надходження та витрачання включені до Звіту про рух грошових коштів.....	32
10. Фактичні та умовні зобов'язання .....	33
11. Інформація про фінансові інструменти та ризики .....	33

## Звіт про управління ТОВ «Абботт Україна» за 2020 рік

Керівництво ТОВ "Абботт Україна" ("Компанія") представляє Звіт про управління Компанії за рік, що закінчився 31 грудня 2020 року.

Компанія входить до групи компаній Abbott (NYSE: ABT). Abbott - світовий лідер у галузі охорони здоров'я, який допомагає людям жити повніше на всіх етапах життя. Портфоліо технологій, що змінюють життя, охоплює спектр охорони здоров'я, включаючи провідні компанії та продукти в галузі діагностики, медичних виробів, харчових продуктів та фірмових генеричних ліків у понад 160 країнах.

Засновником Компанії є швейцарська компанія "ABBOTT FINANCE COMPANY SA" що володіє 100% корпоративними правами Компанії.

Генеральний директор є одноосібним виконавчим органом Компанії.


Компанія не має дочірніх підприємств, філій та представництв у своїй структурі.

Фінансові результати Компанії за рік, що закінчився 31 грудня 2020 р., представлені у Звіті про фінансові результати фінансової звітності.

Чистий прибуток за 2020 рік становив 25 968 тис. грн (2019: 8 493 тис. грн).

Структура зобов'язань Компанії та їхня величина (у тис. грн) наведена в розділі III Пасиву Балансу Компанії за 2020 рік.

Генеральний директор ТОВ Абботт Україна \_\_\_\_\_ Георгій Вікторов



## Звіт незалежного аудитора

Учаснику ТОВ «Абботт Україна»

### *Думка*

Ми провели аудит фінансової звітності Товариства з обмеженою відповідальністю «Абботт Україна» («Компанія»), представленої на сторінках 1–35, що складається з балансу на 31 грудня 2020 р., та звіту про фінансові результати, звіту про рух грошових коштів та звіту про власний капітал за рік, що закінчився зазначеною датою, та приміток до фінансової звітності, включаючи стислий виклад значущих облікових політик.

На нашу думку, фінансова звітність, що додається, відображає достовірно, в усіх суттєвих аспектах фінансовий стан Компанії на 31 грудня 2020 р., та її фінансові результати і грошові потоки за рік, що закінчився зазначеною датою, відповідно до Національних положень (стандартів) бухгалтерського обліку («НП(с)БО») та відповідає вимогам Закону України «Про бухгалтерський облік та фінансову звітність в Україні» №996-XIV щодо складання фінансової звітності.

### *Основа для думки*

Ми провели аудит відповідно до Міжнародних стандартів аудиту («МСА»). Нашу відповідальність згідно з цими стандартами викладено в розділі «Відповідальність аудитора за аудит фінансової звітності» нашого звіту. Ми є незалежними по відношенню до Компанії згідно з прийнятим Радою з міжнародних стандартів етики для бухгалтерів («РМСЕБ») Міжнародним кодексом етики професійних бухгалтерів (включаючи Міжнародні стандарти незалежності) («Кодекс РМСЕБ») та етичними вимогами, застосовними в Україні до нашого аудиту фінансової звітності, а також виконали інші обов'язки з етики відповідно до цих вимог та Кодексу РМСЕБ. Ми вважаємо, що отримані нами аудиторські докази є достатніми і прийнятними для використання їх як основи для нашої думки.

### *Інші питання*

Порівняльна фінансова інформація станом на 31 грудня 2019 року та за рік, що закінчився зазначеною датою, не підлягала аудиту.

### *Інша інформація, що включена до Звіту про управління Компанії за 2020 рік*

Інша інформація складається з інформації, яка міститься в Звіті про управління Компанії за 2020 рік, але не включає фінансову звітність та наш звіт аудитора щодо неї. Управлінський персонал несе відповідальність за іншу інформацію.

Наша думка щодо фінансової звітності не поширюється на іншу інформацію та ми не робимо висновок з будь-яким рівнем впевненості щодо цієї іншої інформації.

У зв'язку з нашим аудитом фінансової звітності нашою відповідальністю є ознайомитися з іншою інформацією та при цьому розглянути, чи існує суттєва невідповідність між іншою інформацією та фінансовою звітністю або нашими знаннями, отриманими під час аудиту, або чи ця інша інформація виглядає такою, що містить суттєве викривлення. Якщо, на



основі проведеної нами роботи, ми доходимо висновку, що існує суттєве викривлення цієї іншої інформації, ми зобов'язані повідомити про цей факт. Ми не виявили таких фактів, які б необхідно було включити до звіту.

### ***Відповідальність управлінського персоналу та учасника за фінансову звітність***

Управлінський персонал несе відповідальність за складання і достовірне подання фінансової звітності відповідно до НП(с)БО та за таку систему внутрішнього контролю, яку управлінський персонал визначає потрібною для того, щоб забезпечити складання фінансової звітності, що не містить суттєвих викривлень внаслідок шахрайства або помилки.

При складанні фінансової звітності управлінський персонал несе відповідальність за оцінку здатності Компанії продовжувати свою діяльність на безперервній основі, розкриваючи, де це застосовно, питання, що стосуються безперервності діяльності, та використовуючи припущення про безперервність діяльності як основи для бухгалтерського обліку, окрім випадків, коли управлінський персонал або планує ліквідувати Компанію чи припинити діяльність, або не має інших реальних альтернатив цьому.

Учасник несе відповідальність за нагляд за процесом фінансового звітування Компанії.

### ***Відповідальність аудитора за аудит фінансової звітності***

Нашими цілями є отримання обґрунтованої впевненості, що фінансова звітність в цілому не містить суттєвого викривлення внаслідок шахрайства або помилки, та випуск звіту аудитора, що містить нашу думку. Обґрунтована впевненість є високим рівнем впевненості, проте не гарантує, що аудит, проведений відповідно до МСА, завжди виявить суттєве викривлення, коли воно існує. Викривлення можуть бути результатом шахрайства або помилки; вони вважаються суттєвими, якщо окремо або в сукупності, як обґрунтовано очікується, вони можуть впливати на економічні рішення користувачів, що приймаються на основі цієї фінансової звітності.

Виконуючи аудит відповідно до вимог МСА, ми використовуємо професійне судження та професійний скептицизм протягом всього завдання з аудиту. Окрім того, ми:

- ▶ ідентифікуємо та оцінюємо ризики суттєвого викривлення фінансової звітності внаслідок шахрайства чи помилки, розробляємо та виконуємо аудиторські процедури у відповідь на ці ризики, та отримуємо аудиторські докази, що є достатніми та прийнятними для використання їх як основи для нашої думки. Ризик невиявлення суттєвого викривлення внаслідок шахрайства є вищим, ніж для викривлення внаслідок помилки, оскільки шахрайство може включати змову, підробку, навмисні пропуски, невірні твердження або нехтування заходами внутрішнього контролю;
- ▶ отримуємо розуміння заходів внутрішнього контролю, що стосуються аудиту, для розробки аудиторських процедур, які б відповідали обставинам, а не для висловлення думки щодо ефективності системи внутрішнього контролю Компанії;
- ▶ оцінюємо прийнятність застосованих облікових політик та обґрунтованість облікових оцінок і відповідних розкриттів інформації, зроблених управлінським персоналом;

- ▶ доходимо висновку щодо прийнятності використання управлінським персоналом припущення про безперервність діяльності як основи для бухгалтерського обліку та, на основі отриманих аудиторських доказів, доходимо висновку, чи існує суттєва невизначеність щодо подій або умов, що може поставити під значний сумнів здатність Компанії продовжувати свою діяльність на безперервній основі. Якщо ми доходимо висновку щодо існування такої суттєвої невизначеності, ми повинні привернути увагу в нашому звіті аудитора до відповідних розкриттів інформації у фінансовій звітності або, якщо такі розкриття інформації є неналежними, модифікувати свою думку. Наші висновки ґрунтуються на аудиторських доказах, отриманих до дати нашого звіту аудитора. Тим не менш, майбутні події або умови можуть примусити Компанію припинити свою діяльність на безперервній основі;
- ▶ оцінюємо загальне подання, структуру та зміст фінансової звітності включно з розкриттями інформації, а також те, чи показує фінансова звітність операції та події, що лежать в основі її складання, так, щоб досягти достовірного подання.

Ми повідомляємо учаснику разом з іншими питаннями інформацію про запланований обсяг та час проведення аудиту та суттєві аудиторські результати, включаючи будь-які суттєві недоліки системи внутрішнього контролю, виявлені нами під час аудиту.



Володимир Дабіжа  
Партнер  
Від імені ТОВ «Ернст енд Янг Аудиторські послуги»

м. Київ, Україна

30 липня 2021 р.

ТОВ «Ернст енд Янг Аудиторські послуги» включено до Реєстру аудиторів та суб'єктів аудиторської діяльності, який веде Аудиторська палата України. Номер реєстрації у Реєстрі: 3516.

	Дата (рік, місяць, число)	КОДИ
	2020   12   31	
Підприємство: Товариство з обмеженою відповідальністю «Абботт Україна»	за ЄДРПОУ	37728490
Територія: м. Київ	за КОАТУУ	8038200000
Організаційно-правова форма господарювання: Товариство з обмеженою відповідальністю	за КОПФГ	240
Вид економічної діяльності: Дослідження кон'юнктура ринку та виявлення громадської думки	за КВЕД	73.20
Середня кількість працівників: 274		
Адреса, телефон: вулиця Московська, будинок 32/2, місто Київ, 01010, (044)498-60-80		
Одиниця виміру: тис. грн. без десяткового знака (окрім розділу IV Звіту про фінансові результати (Звіту про сукупний дохід) (форма № 2), грошові показники якого наводяться в гривнях з копійками)		
Складено:		
за положеннями (стандартами) бухгалтерського обліку		x
за міжнародними стандартами фінансової звітності		

**БАЛАНС (Звіт про фінансовий стан)  
на 31 грудня 2020 року**

Форма № 1

Код за ДКУД


1801001

А К Т И В	Код рядка	На початок звітного періоду	На кінець звітного періоду
1	2	3	4
<b>I. Необоротні активи</b>			
Нематеріальні активи	1000	-	10
первісна вартість	1001	-	12
накопичена амортизація	1002	-	2
Незавершені капітальні інвестиції	1005	-	-
Основні засоби	1010	29 396	22 710
первісна вартість	1011	44 209	43 601
знос	1012	14 813	20 891
Інвестиційна нерухомість	1015	-	-
Довгострокові фінансові інвестиції:			
які обліковуються за методом участі в капіталі інших підприємств	1030	-	-
інші фінансові інвестиції	1035	-	-
Довгострокова дебіторська заборгованість	1040	475	567
Відстрочені податкові активи	1045	-	2 192
Інші необоротні активи	1090	-	-
<b>Усього за розділом I</b>	<b>1095</b>	<b>29 871</b>	<b>25 479</b>
<b>II. Оборотні активи</b>			
Запаси	1100	271	98
Поточні біологічні активи	1110	-	-
Дебіторська заборгованість за продукцію, товари, роботи, послуги	1125	87 218	79 559
Дебіторська заборгованість за розрахунками:			
за виданими авансами	1130	951	2 312
з бюджетом	1135	-	-
у тому числі з податку на прибуток	1136	-	-
Інша поточна дебіторська заборгованість	1155	125	142
Поточні фінансові інвестиції	1160	-	-
Гроші та їх еквіваленти	1165	44 235	84 766
Готівка	1166	-	-
Рахунки в банках	1167	44 235	84 766
Витрати майбутніх періодів	1170	1 812	7 536
Інші оборотні активи	1190	1 887	1 934
<b>Усього за розділом II</b>	<b>1195</b>	<b>136 499</b>	<b>176 347</b>
<b>III. Необоротні активи, утримувані для продажу, та групи вибуття</b>	<b>1200</b>	<b>-</b>	<b>-</b>
<b>Баланс</b>	<b>1300</b>	<b>166 370</b>	<b>201 826</b>



Пасив	Код рядка	На початок звітного періоду	На кінець звітного періоду
1	2	3	4
<b>I. Власний капітал</b>			
Зареєстрований (пайовий) капітал	1400	75 714	75 714
Капітал у дооцінках	1405	-	-
Додатковий капітал	1410	-	-
Резервний капітал	1415	-	-
Нерозподілений прибуток (непокритий збиток)	1420	10 219	35 273
Неоплачений капітал	1425	-	-
Вилучений капітал	1430	-	-
<b>Усього за розділом I</b>	<b>1495</b>	<b>85 933</b>	<b>110 987</b>
<b>II. Довгострокові зобов'язання і забезпечення</b>			
Відстрочені податкові зобов'язання	1500	-	-
Довгострокові кредити банків	1510	-	-
Інші довгострокові зобов'язання	1515	-	-
Довгострокові забезпечення	1520	-	-
Довгострокові забезпечення витрат персоналу	1521	-	-
Цільове фінансування	1525	-	-
<b>Усього за розділом II</b>	<b>1595</b>	<b>-</b>	<b>-</b>
<b>III. Поточні зобов'язання і забезпечення</b>			
Короткострокові кредити банків	1600	-	-
Векселі видані	1605	-	-
Поточна кредиторська заборгованість за: довгостроковими зобов'язаннями	1610	2 703	-
товари, роботи, послуги	1615	50 971	51 102
розрахунками з бюджетом	1620	8 706	10 699
у тому числі з податку на прибуток	1621	1 880	2 219
розрахунками зі страхування	1625	-	-
розрахунками з оплати праці	1630	256	124
Поточні забезпечення	1660	17 678	28 587
Доходи майбутніх періодів	1665	-	-
Інші поточні зобов'язання	1690	123	327
<b>Усього за розділом III</b>	<b>1695</b>	<b>80 437</b>	<b>90 839</b>
<b>IV. Зобов'язання, пов'язані з необоротними активами, утримуваними для продажу, та групами вибуття</b>	<b>1700</b>	<b>-</b>	<b>-</b>
<b>Баланс</b>	<b>1900</b>	<b>166 370</b>	<b>201 826</b>

Керівник



Вікторов Георгій Олексійович

Головний бухгалтер

Алексєнко Анжеліка Сергіївна



		КОДИ
	Дата (рік, місяць, число)	2020   12   31
Підприємство: Товариство з обмеженою відповідальністю «Абботт Україна»	за ЄДРПОУ	37728490

**ЗВІТ ПРО ФІНАНСОВІ РЕЗУЛЬТАТИ (Звіт про сукупний дохід)  
за 2020 рік**

Форма № 2

Код за ДКУД

1801003

**I. ФІНАНСОВІ РЕЗУЛЬТАТИ**

Стаття	Код рядка	За звітний період	За аналогічний період попереднього року
1	2	3	4
Чистий дохід від реалізації продукції (товарів, робіт, послуг)	2000	482 051	448 680
Собівартість реалізованої продукції (товарів, робіт, послуг)	2050	(458 023)	(426 009)
<b>Валовий:</b>			
<b>прибуток</b>	<b>2090</b>	<b>24 028</b>	<b>22 671</b>
збиток	2095	-	-
Інші операційні доходи	2120	15 990	9 649
Адміністративні витрати	2130	-	-
Витрати на збут	2150	-	-
Інші операційні витрати	2180	(9 159)	(18 294)
<b>Фінансовий результат від операційної діяльності:</b>			
<b>прибуток</b>	<b>2190</b>	<b>30 859</b>	<b>14 026</b>
збиток	2195	-	-
Доход від участі в капіталі	2200	-	-
Інші фінансові доходи	2220	92	69
Інші доходи	2240	-	-
Фінансові витрати	2250	(325)	(2 478)
Втрати від участі в капіталі	2255	-	-
Інші витрати	2270	(33)	(20)
<b>Фінансовий результат до оподаткування:</b>			
<b>прибуток</b>	<b>2290</b>	<b>30 593</b>	<b>11 597</b>
збиток	2295	-	-
Витрати (дохід) з податку на прибуток	2300	(4 625)	(3 104)
Прибуток (збиток) від припиненої діяльності післяоподаткування	2305	-	-
<b>Чистий фінансовий результат:</b>			
<b>прибуток</b>	<b>2350</b>	<b>25 968</b>	<b>8 493</b>
збиток	2355	-	-

## II. СУКУПНИЙ ДОХІД

Стаття	Код рядка	За звітний період	За аналогічний період попереднього року
1	2	3	4
Дооцінка (уцінка) необоротних активів	2400	-	-
Дооцінка (уцінка) фінансових інструментів	2405	-	-
Накопичені курсові різниці	2410	-	-
Частка іншого сукупного доходу асоційованих та спільних підприємств	2415	-	-
Інший сукупний дохід	2445	-	-
Інший сукупний дохід до оподаткування	2450	-	-
Податок на прибуток, пов'язаний з іншим сукупним доходом	2455	-	-
Інший сукупний дохід після оподаткування	2460	-	-
<b>Сукупний дохід (сума рядків 2350, 2355 та 2460)</b>	<b>2465</b>	<b>25 968</b>	<b>8 493</b>


## III. ЕЛЕМЕНТИ ОПЕРАЦІЙНИХ ВИТРАТ

Назва статті	Код рядка	За звітний період	За аналогічний період попереднього року
1	2	3	4
Матеріальні затрати	2500	8 550	11 978
Витрати на оплату праці	2505	165 217	147 097
Відрахування на соціальні заходи	2510	29 085	26 347
Амортизація	2515	11 125	14 555
Інші операційні витрати	2520	253 238	244 346
<b>Разом</b>	<b>2550</b>	<b>467 215</b>	<b>444 323</b>

## IV. РОЗРАХУНОК ПОКАЗНИКІВ ПРИБУТКОВОСТІ АКЦІЙ

Назва статті	Код рядка	За звітний період	За аналогічний період попереднього року
1	2	3	4
Середньорічна кількість простих акцій	2600	-	-
Скоригована середньорічна кількість простих акцій	2605	-	-
Чистий прибуток (збиток) на одну просту акцію	2610	-	-
Скоригований чистий прибуток (збиток) на одну просту акцію	2615	-	-
Дивіденди на одну просту акцію	2650	-	-

Керівник



Вікторов Георгій Олексійович

Головний бухгалтер

Алексеевко Анжеліка Сергіївна

	Дата (рік, місяць, число)	КОДИ
	за ЄДРПОУ	2020   12   31
Підприємство: Товариство з обмеженою відповідальністю «Абботт Україна»		37728490



**ЗВІТ ПРО РУХ ГРОШОВИХ КОШТІВ**  
(за прямим методом)  
за 2020 рік

Форма № 3 Код за ДКУД **1801004**

Стаття	Код	За звітний період	За аналогічний період попереднього року
I	2	3	4
<b>I. Рух коштів у результаті операційної діяльності</b>			
Надходження від:			
Реалізації продукції (товарів, робіт, послуг)	3000	567 495	483 207
Повернення податків і зборів	3005	-	-
у тому числі податку на додану вартість	3006	-	-
Цільового фінансування	3010	-	-
Надходження авансів від покупців і замовників	3015	-	-
Надходження від повернення авансів	3020	764	866
Надходження від відсотків за залишками коштів на поточних рахунках	3025	754	1 503
Інші надходження	3095	2 073	1 854
Витрачання на оплату:			
Товарів (робіт, послуг)	3100	(253 114)	(202 444)
Праці	3105	(127 532)	(116 261)
Відрахувань на соціальні заходи	3110	(29 085)	(26 347)
Зобов'язань з податків і зборів	3115	(94 987)	(89 699)
Витрачання на оплату зобов'язань з податку на прибуток	3116	(6 477)	(4 009)
Витрачання на оплату зобов'язань з податку на додану вартість	3117	(52 868)	(53 611)
Витрачання на оплату зобов'язань з інших податків і зборів	3118	(35 642)	(32 079)
Витрачання на оплату авансів	3135	(15 886)	(22 067)
Витрачання на оплату повернення авансів	3140	-	-
Витрачання на оплату цільових внесків	3145	-	-
Інші витрачання	3190	(2 540)	(9 049)
<b>Чистий рух коштів від операційної діяльності</b>	<b>3195</b>	<b>47 942</b>	<b>21 563</b>
<b>II. Рух коштів у результаті інвестиційної діяльності</b>			
Надходження від реалізації:			
фінансових інвестицій	3200	-	-
необоротних активів	3205	-	-
Надходження від отриманих:			
відсотків	3215	-	-
дивідендів	3220	-	-
Надходження від деривативів	3225	-	-
Надходження від погашення позик	3230	-	-
Інші надходження	3250	-	-
Витрачання на придбання:			
фінансових інвестицій	3255	-	-
необоротних активів	3260	(5 326)	(5 484)
Виплати за деривативами	3270	-	-
Витрачання на надання позик	3275	-	-
Інші платежі	3290	-	(16)
<b>Чистий рух коштів від інвестиційної діяльності</b>	<b>3295</b>	<b>(5 326)</b>	<b>(5 500)</b>

Стаття	Код	За звітний період	За аналогічний період попереднього року
1	2	3	4
<b>III. Рух коштів у результаті фінансової діяльності</b>			
Надходження від:			
Власного капіталу	3300	-	-
Отримання позик	3305	-	6 500
Інші надходження	3340	-	-
Витрачання на:			
Викуп власних акцій	3345	-	-
Погашення позик	3350	-	(6 500)
Сплату дивідендів	3355	-	-
Витрачання на сплату відсотків	3360	-	-
Витрачання на сплату заборгованості з фінансової оренди	3365	-	-
Інші платежі	3390	-	-
<b>Чистий рух коштів від фінансової діяльності</b>	<b>3395</b>	<b>-</b>	<b>-</b>
<b>Чистий рух грошових коштів за звітний період</b>	<b>3400</b>	<b>42 616</b>	<b>16 063</b>
Залишок коштів на початок року	3405	44 235	30 881
Вплив зміни валютних курсів на залишок коштів	3410	(2 085)	(2 709)
Залишок коштів на кінець року	3415	84 766	44 235

Керівник

Вікторов Георгій Олексійович

Головний бухгалтер

Алксєєнко Анжеліка Сергіївна



	КОДИ
	2020   12   31
Дата (рік, місяць, число)	
Підприємство: Товариство з обмеженою відповідальністю «Абботт Україна»	37728490
за ЄДРПОУ	

### ЗВІТ ПРО ВЛАСНИЙ КАПІТАЛ за 2020 рік

Форма № 4 Код за ДКУД

1801005

Стаття	Код рядка	Зареєстрований (пайовий) капітал	Капітал у дооцінках	Додатковий капітал	Резервний капітал	Нерозподілений прибуток (неокритий збиток)	Неоплачений капітал	Вилучений капітал	Всього
1	2	3	4	5	6	7	8	9	10
<b>Залишок на початок року</b>	<b>4000</b>	75 714	-	-	-	10 219	-	-	85 933
<b>Коригування:</b>									
Зміна облікової політики	4005	-	-	-	-	-	-	-	-
Виправлення помилок	4010	-	-	-	-	(914)	-	-	(914)
Інші зміни	4090	-	-	-	-	-	-	-	-
<b>Скоригований залишок на початок року</b>	<b>4095</b>	75 714	-	-	-	9 305	-	-	85 019
<b>Чистий прибуток (збиток) за звітний період</b>	<b>4100</b>	-	-	-	-	25 968	-	-	25 968
<b>Інший сукупний дохід за звітний період</b>	<b>4110</b>	-	-	-	-	-	-	-	-
<b>Розподіл прибутку:</b>									
Виплати власникам (дивіденди)	4200	-	-	-	-	-	-	-	-
Спрямування прибутку до зареєстрованого капіталу	4205	-	-	-	-	-	-	-	-
Відрахування до резервного капіталу	4210	-	-	-	-	-	-	-	-
<b>Внески учасників:</b>									
Внески до капіталу	4240	-	-	-	-	-	-	-	-
Погашення заборгованості з капіталу	4245	-	-	-	-	-	-	-	-
<b>Вилучення капіталу:</b>									
Викуп акцій (часток)	4260	-	-	-	-	-	-	-	-
Перепродаж викуплених акцій (часток)	4265	-	-	-	-	-	-	-	-
Анулювання викуплених акцій (часток)	4270	-	-	-	-	-	-	-	-
Вилучення частки в капіталі	4275	-	-	-	-	-	-	-	-

(в тисячах гривень)

Стаття	Код рядка	Зареєстрований (пайовий) капітал	Капітал у дооцінках	Додатковий капітал	Резервний капітал	Нерозподілений прибуток (непокритий збиток)	Неоплачений капітал	Вилучений капітал	Всього
1	2	3	4	5	6	7	8	9	10
Інші зміни в капіталі	4290	-	-	-	-	-	-	-	-
Разом змін у капіталі	4295	-	-	-	-	25 968	-	-	25 968
Залишок на кінець року	4300	75 714	-	-	-	35 273	-	-	110 987

Керівник



Вікторів Георгій Олександрович

Головний бухгалтер



Александренко Анжеліка Сергіївна

(в тисячах гривень)

	КОДИ
	Дата (рік, місяць, 2019   12   31 число)
Підприємство: Товариство з обмеженою відповідальністю «Абботт Україна»	37728490

### ЗВІТ ПРО ВЛАСНИЙ КАПІТАЛ за 2019 рік

Форма № 4 Код за ДКУД

1801005

Стаття	Код рядка	Заресстрований (пайовий) капітал	Капітал у дооцінках	Додатковий капітал	Резервний капітал	Нерозподілений прибуток (неокритий збиток)	Неоплачений капітал	Вилучений капітал	Всього
I	2	3	4	5	6	7	8	9	10
Залишок на початок року	4000	75 714	-	-	-	1 726	-	-	77 440
<b>Коригування:</b>									
Зміна облікової політики	4005	-	-	-	-	-	-	-	-
Виправлення помилок	4010	-	-	-	-	-	-	-	-
Інші зміни	4090	-	-	-	-	-	-	-	-
<b>Скоригований залишок на початок року</b>	<b>4095</b>	<b>75 714</b>	<b>-</b>	<b>-</b>	<b>-</b>	<b>1 726</b>	<b>-</b>	<b>-</b>	<b>77 440</b>
Чистий прибуток (збиток) за звітний період	4100	-	-	-	-	8 493	-	-	8 493
Інший сукупний дохід за звітний період	4110	-	-	-	-	-	-	-	-
<b>Розподіл прибутку:</b>									
Виплати власникам (дивіденди)	4200	-	-	-	-	-	-	-	-
Спрямування прибутку до зарестрованого капіталу	4205	-	-	-	-	-	-	-	-
Відрахування до резервного капіталу	4210	-	-	-	-	-	-	-	-
<b>Внески учасників:</b>									
Внески до капіталу	4240	-	-	-	-	-	-	-	-
Погашення заборгованості з капіталу	4245	-	-	-	-	-	-	-	-
<b>Вилучення капіталу:</b>									
Викуп акцій (часток)	4260	-	-	-	-	-	-	-	-
Перепродаж викуплених акцій (часток)	4265	-	-	-	-	-	-	-	-
Анулювання викуплених акцій (часток)	4270	-	-	-	-	-	-	-	-
Вилучення частки в капіталі	4275	-	-	-	-	-	-	-	-

(в тисячах гривень)

Стаття	Код рядка	Зареєстрований (пайовий) капітал	Капітал у дооцінках	Додатковий капітал	Резервний капітал	Нерозподілений прибуток (неокритий збиток)	Неоплачений капітал	Вилучений капітал	Всього
1	2	3	4	5	6	7	8	9	10
Інші зміни в капіталі	4290	-	-	-	-	-	-	-	-
Разом змін у капіталі	4295	-	-	-	-	8 493	-	-	8 493
Залишок на кінець року	4300	75 714	-	-	-	10 219	-	-	85 933

Керівник

Вікторів Георгій Олексійович

Головний бухгалтер

Алексєнко Анжеліка Сергіївна





(в тисячах гривень)

## II. ОСНОВНІ ЗАСОБИ

Групи основних засобів	Код рядка	Залишок на початок року		Надійшло за рік	Переоцінка (дооцінка +, уцінка -)		Вибуло за рік		Нараховано амортизації за рік	Втрати від зменшення корисності	Інші зміни за рік		Залишок на кінець року		У тому числі			
		первісна (переоцінена) вартість	знос		первісна (переоцінена) вартість	знос	первісна (переоцінена) вартість	знос			первісна (переоцінена) вартість	знос	первісна (переоцінена) вартість	знос	первісна (переоцінена) вартість	знос	первісна (переоцінена) вартість	знос
1	2	3	4	5	6	7	8	9	10	11	12	13	14	15	16	17	18	19
Земельні ділянки	100	-	-	-	-	-	-	-	-	-	-	-	-	-	-	-	-	-
Інвестиційна нерухомість	105	-	-	-	-	-	-	-	-	-	-	-	-	-	-	-	-	-
Капітальні витрати на поліпшення земель	110	-	-	-	-	-	-	-	-	-	-	-	-	-	-	-	-	-
Будинки, споруди та передавальні пристрої	120	-	-	-	-	-	-	-	-	-	-	-	-	-	-	-	-	-
Машини та обладнання	130	16 185	5 634	3 757	-	-	1 545	1 512	5 406	-	-	-	18 397	9 528	-	-	-	-
Транспортні засоби	140	3 267	2 279	-	-	-	3 267	3 171	892	-	-	-	-	-	-	-	-	-
Інструменти, прилади, інвентар (меблі)	150	4 241	557	579	-	-	-	-	546	-	-	-	4 820	1 103	-	-	-	-
Тварини	160	-	-	-	-	-	-	-	-	-	-	-	-	-	-	-	-	-
Багаторічні насадження	170	-	-	-	-	-	-	-	-	-	-	-	-	-	-	-	-	-
Інші основні засоби	180	18 518	4 345	-	-	-	-	-	4 049	-	-	-	18 518	8 394	-	-	-	-
Бібліотечні фонди	190	-	-	-	-	-	-	-	-	-	-	-	-	-	-	-	-	-
Малойцінні необоротні матеріальні активи	200	-	-	-	-	-	-	-	-	-	-	-	-	-	-	-	-	-
Тимчасові (нетитульні) споруди	210	-	-	-	-	-	-	-	-	-	-	-	-	-	-	-	-	-
Природні ресурси	220	-	-	-	-	-	-	-	-	-	-	-	-	-	-	-	-	-
Інвентарна тара	230	-	-	-	-	-	-	-	-	-	-	-	-	-	-	-	-	-
Предмети прокату	240	-	-	-	-	-	-	-	-	-	-	-	-	-	-	-	-	-
Інші необоротні матеріальні активи	250	1 998	1 998	231	-	-	363	363	231	-	-	-	1 866	1 866	-	-	-	-
<b>Разом</b>	260	44 209	14 813	4 567	-	-	5 175	5 046	11 124	-	-	-	43 601	20 891	-	-	-	-

Із рядка 260 графа 14 вартість основних засобів, щодо яких існують передбачені чинним законодавством обмеження права власності оформлених у заставу основних засобів

залишкова вартість основних засобів, що тимчасово не використовуються (консервація, реконструкція тощо)

первісна (переоцінена) вартість повністю амортизованих основних засобів

основні засоби орендованих цілих майнових комплексів

вартість основних засобів, призначених для продажу

залишкова вартість основних засобів, утрачених унаслідок надзвичайних подій

вартість основних засобів, придбаних за рахунок цільового фінансування

Вартість основних засобів, що взяті в операційну оренду

Із рядка 260 графа 15 знос основних засобів, щодо яких існують обмеження права власності

Із рядка 105 графа 14 вартість інвестиційної нерухомості, оціненої за справедливою вартістю

(261)

(262)

(263)

(264)

(2641)

(265)

(2651)

(266)

(267)

(268)

(269)

(в тисячах гривень)

## III. КАПІТАЛЬНІ ІНВЕСТИЦІЇ

Найменування показника	Код рядка	За рік	На кінець року
1	2	3	4
Капітальне будівництво	280	-	-
Придбання (виготовлення) основних засобів	290	-	-
Придбання (виготовлення) інших необоротних матеріальних активів	300	-	-
Придбання (створення) нематеріальних активів	310	-	-
Придбання (виращування) довгострокових біологічних активів	320	-	-
Інші	330	-	-
<b>Разом</b>	<b>340</b>	<b>-</b>	<b>-</b>

Із рядка 340 графа 3 капітальні інвестиції в інвестиційну нерухомість (341) -  
 фінансові витрати, включені до капітальних інвестицій (342) -

## IV. ФІНАНСОВІ ІНВЕСТИЦІЇ

Найменування показника	Код рядка	За рік	На кінець року	
			довгострокові	поточні
1	2	3	4	5
<b>А. Фінансові інвестиції за методом участі в капіталі в:</b>				
асоційовані підприємства	350	-	-	-
дочірні підприємства	360	-	-	-
спільну діяльність	370	-	-	-
<b>Б. Інші фінансові інвестиції в:</b>				
частки і паї у статутному капіталі інших підприємств	380	-	-	-
акції	390	-	-	-
облігації	400	-	-	-
інші	410	-	-	-
<b>Разом (розд.А + розд.Б)</b>	<b>420</b>	<b>-</b>	<b>-</b>	<b>-</b>

З рядка 1035 гр. 4 Балансу (Звіту про фінансовий стан) Інші довгострокові фінансові інвестиції відображені: (421) -  
 за собівартістю  
 за справедливою вартістю (422) -  
 за амортизованою собівартістю (423) -  
 З рядка 1160 гр. 4 Балансу (Звіту про фінансовий стан) Поточні фінансові інвестиції відображені:  
 за собівартістю (424) -  
 за справедливою вартістю (425) -  
 за амортизованою собівартістю (426) -

(в тисячах гривень)

## V. ДОХОДИ І ВИТРАТИ

Найменування показника	Код рядка	Доходи	Витрати
1	2	3	4
<b>А. Інші операційні доходи і витрати</b>			
Операційна оренда активів	440	-	297
Операційна курсова різниця	450	13 185	6 987
Реалізація інших оборотних активів	460	2 045	97
Штрафи, пені, неустойки	470	-	181
Утримання об'єктів житлово-комунального і соціально-культурного призначення	480	-	-
Інші операційні доходи і витрати	490	760	1 597
у тому числі: відрахування до резерву сумнівних боргів	491	X	-
непродуктивні витрати і втрати	492	X	-
<b>Б. Доходи і витрати від участі в капіталі за інвестиціями в:</b>			
асоційовані підприємства	500	-	-
дочірні підприємства	510	-	-
спільну діяльність	520	-	-
<b>В. Інші фінансові доходи і витрати</b>			
Дивіденди	530	-	x
Проценти	540	x	-
Фінансова оренда активів	550	-	325
Інші фінансові доходи і витрати	560	92	-
<b>Г. Інші доходи і витрати</b>			
Реалізація фінансових інвестицій	570	-	-
Доходи від об'єднання підприємств	580	-	-
Результат оцінки корисності	590	-	-
Неопераційна курсова різниця	600	-	-
Безоплатно одержані активи	610	-	x
Списання необоротних активів	620	x	33
Інші доходи і витрати	630	-	-

Товарообмінні (бартерні) операції з продукцією (товарами, роботами, послугами)	(631)	-
Частка доходу від реалізації продукції (товарів, робіт, послуг) за товарообмінними (бартерними) контрактами з пов'язаними сторонами	(632)	-%
Із рядків 540-560 гр. 4 фінансові витрати, уключені до собівартості активів	(633)	-

## VI. ГРОШОВІ КОШТИ

Найменування показника	Код рядка	На кінець року
1	2	3
Готівка	640	-
Поточний рахунок у банку	650	84 766
Інші рахунки в банку (акредитиви, чекові книжки)	660	-
Грошові кошти в дорозі	670	-
Еквіваленти грошових коштів	680	-
<b>Разом</b>	<b>690</b>	<b>84 766</b>

3 рядка 1090 гр. 4 Балансу (Звіту про фінансовий стан) Грошові кошти, використання яких обмежено (691) - \_\_\_\_\_



(в тисячах гривень)

## VII. ЗАБЕЗПЕЧЕННЯ І РЕЗЕРВИ

Види забезпечень резервів	Код рядка	Залишок на початок року	Збільшення за звіт. рік		Використано у звітному році	Сторновано невикористану суму у звітному році	Сума очікуваного відшкодування витрат іншою стороною, що врахована при оцінці забезпечення	Залишок на кінець року
			нараховано (створено)	додаткові відрахування				
1	2	3	4	5	6	7	8	9
Забезпечення на виплату відпусток працівникам	710	2 608	6 986	-	2 608	-	-	6 986
Забезпечення наступних витрат на додаткове пенсійне забезпечення	720	-	-	-	-	-	-	-
Забезпечення наступних витрат на виконання гарантійних зобов'язань	730	-	-	-	-	-	-	-
Забезпечення наступних витрат на реструктуризацію	740	-	-	-	-	-	-	-
Забезпечення наступних витрат на виконання зобов'язань щодо обтяжливих контрактів	750	-	-	-	-	-	-	-
Забезпечення на виплату премій	760	15 070	15 202	-	14 551	519	-	15 202
Інші забезпечення	770	-	6 399	-	-	-	-	6 399
Резерв сумнівних боргів	775	-	-	-	-	-	-	-
<b>Разом</b>	<b>780</b>	<b>17 678</b>	<b>28 587</b>	<b>-</b>	<b>17 159</b>	<b>519</b>	<b>-</b>	<b>28 587</b>

## VIII. ЗАПАСИ

Найменування показника	Код рядка	Балансова вартість на кінець року	Переоцінка за рік	
			збільшення чистої вартості реалізації *	уцінка
1	2	3	4	5
Сировина і матеріали	800	-	-	-
Купівельні напівфабрикати та комплектуючі вироби	810	-	-	-
Паливо	820	98	-	-
Тара і тарні матеріали	830	-	-	-
Будівельні матеріали	840	-	-	-
Запасні частини	850	-	-	-
Матеріали сільськогосподарського призначення	860	-	-	-
Поточні біологічні активи	870	-	-	-
Малопінні та швидкозношувані предмети	880	-	-	-
Незавершене виробництво	890	-	-	-
Готова продукція	900	-	-	-
Товари	910	-	-	-
<b>Разом</b>	<b>920</b>	<b>98</b>	<b>-</b>	<b>-</b>

Із рядка 920 графа 3 Балансова вартість запасів:

відображених за чистою вартістю реалізації  
 переданих у переробку  
 оформлених в заставу  
 переданих на комісію

(921) \_\_\_\_\_  
 (922) \_\_\_\_\_  
 (923) \_\_\_\_\_  
 (924) \_\_\_\_\_  
 (925) \_\_\_\_\_  
 (926) \_\_\_\_\_

Активи на відповідальному зберіганні (позабалансовий рахунок 02)

3 рядка 1200 гр. 4 Балансу (Звіту про фінансовий стан) запаси, призначені для продажу

\* визначається за п. 28 Положення (стандарту) бухгалтерського обліку 9 "Запаси".

(в тисячах гривень)

## ІХ. ДЕБІТОРСЬКА ЗАБОРГОВАНІСТЬ

Найменування показника	Код рядка	Всього на кінець року	у т.ч. за строками непогашення		
			до 12 місяців	від 12 до 18 місяців	від 18 до 36 місяців
1	2	3	4	5	6
Дебіторська заборгованість за товари, роботи, послуги	940	79 559	79 559	-	-
Інша поточна дебіторська заборгованість	950	142	142	-	-

Списано у звітному році безнадійної дебіторської заборгованості (951) -  
 Із рядків 940 і 950 графа 3 заборгованість з пов'язаними сторонами (952) 79 559

## Х. НЕСТАЧІ І ВТРАТИ ВІД ПСУВАННЯ ЦІННОСТЕЙ

Найменування показника	Код рядка	Сума
1	2	3
Виявлено (списано) за рік нестачі і втрат	960	-
Визнано заборгованістю винних осіб у звітному році	970	-
Сума нестачі і витрат, остаточне рішення щодо винуватців за якими на кінець року не прийнято (позабалансовий рахунок 072)	980	-

## ХІ. БУДІВЕЛЬНІ КОНТРАКТИ

Найменування показника	Код рядка	Сума
1	2	3
Дохід за будівельними контрактами за звітний рік	1110	-
Заборгованість на кінець звітного року:		-
валова замовників	1120	-
валова замовникам	1130	-
аванси отримані	1140	-
Сума затриманих коштів на кінець року	1150	-
Вартість виконаних субпідрядниками робіт за незавершеними будівельними контрактами	1160	-

## ХІІ. ПОДАТОК НА ПРИБУТОК

Найменування показника	Код рядка	Сума
1	2	3
Поточний податок на прибуток	1210	6 817
Відстрочені податкові активи:		-
на початок звітного року	1220	-
на кінець звітного року	1225	2 192
Відстрочені податкові зобов'язання:		-
на початок звітного року	1230	-
на кінець звітного року	1235	-
Включено до Звіту про фінансові результати – усього:	1240	4 625
У тому числі:		-
поточний податок на прибуток	1241	6 817
зменшення (збільшення) відстрочених податкових активів	1242	(2 192)
збільшення (зменшення) відстрочених податкових зобов'язань	1243	-
Відображено у складі власного капіталу – усього:	1250	-
У тому числі:		-
поточний податок на прибуток	1251	-
зменшення (збільшення) відстрочених податкових активів	1252	-
збільшення (зменшення) відстрочених податкових зобов'язань	1253	-

(в тисячах гривень)

## XIII. ВИКОРИСТАННЯ АМОРТИЗАЦІЙНИХ ВІДРАХУВАНЬ

Найменування показника 1	Код рядка 2	Сума 3
Нараховано за звітний рік	1300	11 124
Використано за рік – усього	1310	-
В тому числі на:		-
будівництво об'єктів	1311	-
придбання (виготовлення) та поліпшення основних засобів	1312	-
з них машини та обладнання	1313	-
придбання (створення) нематеріальних активів	1314	-
погашення отриманих на капітальні інвестиції позик	1315	-
Придбання (виготовлення) інших необоротних матеріальних активів	1316	-



(в тисячах гривень)

## XIV. БІОЛОГІЧНІ АКТИВИ

Групи біологічних активів	Код рядка	Обліковуються за первісною вартістю						Обліковуються за справедливою вартістю									
		залишок на початок року		надійшло за рік	вибуло за рік		нараховано амортизації за рік	втрати від зменшення ко-рис-ності	вигоди від відновлення ко-рис-ності	залишок на кінець року		залишок на початок року	надійшло за рік	зміни вартості за рік	залишок на кінець року		
		первісна вартість	накопичена амортизація		первісна вартість	накопичена амортизація				первісна вартість	накопичена амортизація						
1	2	3	4	5	6	7	8	9	10	11	12	13	14	15	16	17	
Довгострокові біологічні активи – усього в тому числі:																	
робоча худоба	1410	-	-	-	-	-	-	-	-	-	-	-	-	-	-	-	-
продуктивна худоба	1411	-	-	-	-	-	-	-	-	-	-	-	-	-	-	-	-
багаторічні насадження	1412	-	-	-	-	-	-	-	-	-	-	-	-	-	-	-	-
	1413	-	-	-	-	-	-	-	-	-	-	-	-	-	-	-	-
	1414	-	-	-	-	-	-	-	-	-	-	-	-	-	-	-	-
інші довгострокові біологічні активи	1415	-	-	-	-	-	-	-	-	-	-	-	-	-	-	-	-
Поточні біологічні активи – усього																	
в тому числі:	1420	-	-	-	-	-	-	-	-	-	-	-	-	-	-	-	-
тварини на вирощуванні та відгодівлі	1421	-	-	-	-	-	-	-	-	-	-	-	-	-	-	-	-
біологічні активи в стані біологічних перетворень	1422	-	-	-	-	-	-	-	-	-	-	-	-	-	-	-	-
	1423	-	-	-	-	-	-	-	-	-	-	-	-	-	-	-	-
інші поточні біологічні активи	1424	-	-	-	-	-	-	-	-	-	-	-	-	-	-	-	-
<b>Разом</b>	<b>1430</b>	-	-	-	-	-	-	-	-	-	-	-	-	-	-	-	-

Із рядка 1430 графа 5 і графа 14

Із рядка 1430 графа 6 і графа 16

Із рядка 1430 графа 11 і графа 17

вартість біологічних активів, придбаних за рахунок цільового фінансування

(1431)

залишкова вартість довгострокових біологічних активів, первісна вартість поточних біологічних активів і справедлива вартість біологічних активів, утрачених унаслідок надзвичайних подій

(1432)

балансова вартість біологічних активів, щодо яких існують передбачені законодавством обмеження права власності

(1433)




(в тисячах гривень)

**XV. ФІНАНСОВІ РЕЗУЛЬТАТИ ВІД ПЕРВІСНОГО ВИЗНАННЯ ТА РЕАЛІЗАЦІЇ СІЛЬСЬКОГОСПОДАРСЬКОЇ ПРОДУКЦІЇ ТА ДОДАТКОВИХ БІОЛОГІЧНИХ АКТИВІВ**

Найменування показника	Код рядка	Вартість первісного визнання	Витрати, пов'язані з біологічними перетвореннями	Результат від первісного визнання		Уцінка	Виручка від реалізації	Собівартість реалізації	Фінансовий результат (прибуток +, збиток -) від реалізації	
				дохід	витрати				реалізації	первісного визнання та реалізації
	2	3	4	5	6	7	8	9	10	11
Продукція та додаткові біологічні активи рослинництва – усього	1500	-	-	-	-	-	-	-	-	-
У тому числі:										
зернові і зернобобові	1510	-	-	-	-	-	-	-	-	-
з них:										
пшениця	1511	-	-	-	-	-	-	-	-	-
соя	1512	-	-	-	-	-	-	-	-	-
соняшник	1513	-	-	-	-	-	-	-	-	-
ріпак	1514	-	-	-	-	-	-	-	-	-
цукрові буряки (фабричні)	1515	-	-	-	-	-	-	-	-	-
картопля	1516	-	-	-	-	-	-	-	-	-
плоди (зерняткові, кісточкові)	1517	-	-	-	-	-	-	-	-	-
інша продукція рослинництва	1518	-	-	-	-	-	-	-	-	-
додаткові біологічні активи рослинництва	1519	-	-	-	-	-	-	-	-	-
Продукція та додаткові біологічні активи тваринництва – усього	1520	-	-	-	-	-	-	-	-	-
У тому числі:										
приріст живої м'яси – усього з нього:	1530	-	-	-	-	-	-	-	-	-
великої рогатої худоби	1531	-	-	-	-	-	-	-	-	-
свиней	1532	-	-	-	-	-	-	-	-	-
молоко	1533	-	-	-	-	-	-	-	-	-
вовна	1534	-	-	-	-	-	-	-	-	-
яйця	1535	-	-	-	-	-	-	-	-	-
інша продукція тваринництва	1536	-	-	-	-	-	-	-	-	-
додаткові біологічні активи тваринництва	1537	-	-	-	-	-	-	-	-	-
продукція рибництва	1538	-	-	-	-	-	-	-	-	-
1539										
Сільськогосподарська продукція та додаткові біологічні активи – разом	1540	-	-	-	-	-	-	-	-	-

Керівник

Вікторів Георгій Олексійович



Головний бухгалтер

Алексенко Анжеліка Сергіївна

Підприємство: Товариство з обмеженою відповідальністю «Абботт Україна»
Територія: м. Київ
Організаційно-правова форма господарювання: Товариство з обмеженою відповідальністю
Вид економічної діяльності: Дослідження кон'юктура ринку та виявлення громадської думки
Підприємство: Товариство з обмеженою відповідальністю «Абботт Україна»
Одиниця виміру: тис. грн

## КОДИ

Дата (рік, місяць, число)	2020	12	31
за ЄДРПОУ	37728490		
за КОАТУУ	8038200000		
за СПОДУ			
за КОПФГ	240		
за КВЕД	73.20		

ДОДАТОК ДО ПРИМІТОК ДО РІЧНОЇ ФІНАНСОВОЇ ЗВІТНОСТІ  
за 2020 рік

Форма № 6 Код за ДКУД

1801009

I. Показники пріоритетних звітних господарських сегментів  
(господарський, географічний виробничий, географічний збутовий)

Найменування показника	Код рядка	Найменування звітних сегментів										Нерозподілені статті		Усього						
		Маркетингові послуги		Регуляторні послуги		Рекламні послуги		Минулий рік	Звітний рік	Минулий рік	Звітний рік	Минулий рік	Звітний рік	Минулий рік	Звітний рік					
		Звітний рік	Минулий рік	Звітний рік	Минулий рік	Звітний рік	Минулий рік									Звітний рік	Минулий рік			
1. Доходи звітних сегментів:																				
Доходи від операційної діяльності звітних сегментів	010	329 770	334 459	25 535	26 165	126 746	88 056	-	-	-	-	-	-	-	-	-	-	482 051	448 680	
з них:																				
доходи від реалізації продукції (товарів, робіт, послуг):	011	329 770	334 459	25 535	26 165	126 746	88 056	-	-	-	-	-	-	-	-	-	-	482 051	448 680	
зовнішнім покупцям іншим звітним сегментам	012	-	-	-	-	-	-	-	-	-	-	-	-	-	-	-	-	-	-	-
інші операційні доходи	013	-	-	-	-	-	-	-	-	-	-	-	-	-	-	-	-	-	-	-

(в тисячах гривень)

1	2	3	4	5	6	7	8	9	10	11	12	13	14	15	16	17	18
Фінансові доходи звітних сегментів	020	-	-	-	-	-	-	-	-	-	-	-	-	-	-	-	-
з них:																	
доходи від участі в капіталі, які безпосередньо стосуються звітного сегмента	021	-	-	-	-	-	-	-	-	-	-	-	-	-	-	-	-
інші фінансові доходи	022	-	-	-	-	-	-	-	-	-	-	-	-	-	-	-	-
Інші доходи	030	-	-	-	-	-	-	-	-	-	-	-	-	-	-	-	-
<b>Усього доходів звітних сегментів</b>	040	329 770	334 459	25 535	26 165	126 746	88 056	-	-	-	-	-	-	-	-	482 051	448 680
Нерозподілені доходи	050	x	x	x	x	x	x	x	x	x	x	x	x	16 082	9 718	16 082	9 718
з них:																	
доходи від операційної діяльності	051	x	x	x	x	x	x	x	x	x	x	x	x	15 990	9 649	15 990	9 649
фінансові доходи	052	x	x	x	x	x	x	x	x	x	x	x	x	92	69	92	69
Вирування доходів від реалізації продукції (товарів, робіт, послуг) іншим звітним сегментам	060	-	-	-	-	-	-	-	-	-	-	-	-	-	-	-	-
<b>Усього доходів підприємства</b> (р. 040 + р. 050 - р. 060)	070	329 770	334 459	25 535	26 165	126 746	88 056	-	-	-	-	-	-	16 082	9 718	498 133	458 398
<b>2. Витрати звітних сегментів:</b>																	
Витрати операційної діяльності	080	313 045	317 115	24 313	25 030	120 665	83 864	-	-	-	-	-	-	-	-	458 023	426 009
з них:																	
собівартість реалізованої продукції (товарів, робіт, послуг):																	
зовнішнім покупцям	081	313 045	317 115	24 313	25 030	120 665	83 864	-	-	-	-	-	-	-	-	458 023	426 009
іншим звітним сегментам	082	-	-	-	-	-	-	-	-	-	-	-	-	-	-	-	-
Адміністративні витрати	090	-	-	-	-	-	-	-	-	-	-	-	-	-	-	-	-
Витрати на збут	100	-	-	-	-	-	-	-	-	-	-	-	-	-	-	-	-

(в тисячах гривень)

Інші операційні витрати	110	-	-	-	-	-	-	-	-	-	-	-	-	-	-	-	-	9 159	18 294	9 159	18 294		
Фінансові витрати звітних сегментів	120	325	2 031	-	-	-	-	-	-	-	-	-	-	-	-	-	-	-	447	325	447	2 478	
з них:																							
втрата від участі в капіталі, які безпосередньо можна віднести до звітного сегмента	121	-	-	-	-	-	-	-	-	-	-	-	-	-	-	-	-	-	-	-	-	-	-
	122	325	2 031	-	-	-	-	-	-	-	-	-	-	-	-	-	-	-	447	325	447	2 478	
Інші витрати	130	-	-	-	-	-	-	-	-	-	-	-	-	-	-	-	-	33	20	33	20	20	
<b>Усього витрат звітних сегментів</b>	140	313 370	319 146	24 313	25 030	120 665	83 864	-	-	-	-	-	-	-	-	-	-	9 192	18 761	467 540	446 801	446 801	
Нерозподілені витрати	150	x	x	x	x	x	x	x	x	x	x	x	x	x	x	x	x	4 625	3 104	4 625	3 104	3 104	
з них:																							
адміністративні, збутові та інші витрати операційної діяльності, не розподілені на звітні сегменти	151	x	x	x	x	x	x	x	x	x	x	x	x	x	x	x	x	-	-	-	-	-	-
фінансові витрати	152	x	x	x	x	x	x	x	x	x	x	x	x	x	x	x	x	-	-	-	-	-	-
податок на прибуток	154	x	x	x	x	x	x	x	x	x	x	x	x	x	x	x	x	4 625	3 104	4 625	3 104	3 104	



(в тисячах гривень)

1	2	3	4	5	6	7	8	9	10	11	12	13	14	15	16	17	18
Вирування собівартості реалізованої продукції (товарів, робіт, послуг) іншим звітним сегментам	160	-	-	-	-	-	-	-	-	-	-	-	-	-	-	-	-
<b>Усього витрат підприємства</b> (р. 140 + р. 150 - р. 160)	170	313 370	319 146	24 313	25 030	120 665	83 864	-	-	-	-	-	-	13 817	21 865	472 165	449 905
<b>3. Фінансовий результат діяльності сегмента</b> (р. 040 - р. 140)	180	16 400	15 313	1 222	1 135	6 081	4 192	-	-	-	-	-	-	(9 192)	(18 761)	14 511	1 879
<b>4. Фінансовий результат діяльності підприємства</b> (р. 070 - р. 170)	190	16 400	15 313	1 222	1 135	6 081	4 192	-	-	-	-	-	-	2 265	(12 147)	25 968	8 493
<b>5. Активи звітних сегментів</b>	200	62 692	53 531	6 205	5 614	17 526	36 718	-	-	-	-	-	-	7 449	2 083	93 872	97 946
з них:	201	6 679	8 645	-	-	-	-	-	-	-	-	-	-	-	-	6 679	8 645
	202	56 004	44 886	6 202	5 614	17 353	36 718	-	-	-	-	-	-	-	-	79 559	87 218
	203	-	-	-	-	-	-	-	-	-	-	-	-	98	271	98	271
	204	9	-	3	-	173	-	-	-	-	-	-	-	7 351	1 812	7 536	1 812
	205	-	-	-	-	-	-	-	-	-	-	-	-	-	-	-	-
<b>Нерозподілені активи</b>	220	x	x	x	x	x	x	x	x	x	x	x	x	107 954	68 424	107 954	68 424
з них:	221	x	x	x	x	x	x	x	x	x	x	x	x	10	-	10	-
нематеріальні активи	222	x	x	x	x	x	x	x	x	x	x	x	x	16 031	2 0751	16 031	20 751
основні засоби	223	x	x	x	x	x	x	x	x	x	x	x	x	89 154	47 198	89 154	47 198
оборотні активи	224	x	x	x	x	x	x	x	x	x	x	x	x	2 759	475	2 759	475
необоротні активи	230	62 692	53 531	6 205	5 614	17 526	36 718	-	-	-	-	-	-	115 403	70 507	201 826	166 370
<b>Усього активів підприємства</b>	240	25 179	14 930	73	2	19 828	14 585	-	-	-	-	-	-	-	-	45 080	29 517
<b>6. Зобов'язання звітних сегментів</b>																	




**III. Показники за допоміжними звітними географічними виробничими сегментами  
(виробничий, збутовий)**

Найменування показника	Код рядка	Найменування звітних сегментів												Нерозподілені статті		Усього	
		Маркетингові послуги			Регуляторні послуги			Рекламні послуги			Звітний рік			Минулий рік		Минулий рік	
		Звітний рік	Минулий рік	Звітний рік	Минулий рік	Звітний рік	Минулий рік	Звітний рік	Минулий рік	Звітний рік	Минулий рік	Звітний рік	Минулий рік	Звітний рік	Минулий рік	Звітний рік	Минулий рік
1	2	3	4	5	6	7	8	9	10	11	12	13	14	15	16	17	18
Доходи від реалізації продукції (товарів, робіт, послуг)	350	329 770	334 459	25 535	26 165	126 746	88 056	-	-	-	-	-	-	-	-	482 051	448 680
Балансова вартість активів звітних сегментів	360	62 692	53 531	6 205	5 614	17 526	36 718	-	-	-	-	-	-	115 403	70 507	201 826	166 370
Капітальні інвестиції	370	-	-	-	-	-	-	-	-	-	-	-	-	-	-	-	-
	380	-	-	-	-	-	-	-	-	-	-	-	-	-	-	-	-
	390	-	-	-	-	-	-	-	-	-	-	-	-	-	-	-	-

Керівник

Вікторів Георгій Олексійович



Головний бухгалтер

Алексєєнко Анжеліка Сергіївна



(в тисячах гривень)

## 1. Загальна інформація про Компанію.

Товариство з обмеженою відповідальністю «Абботт Україна» (далі – «Компанія») було зареєстровано у відповідності до українського законодавства 20 червня 2011 р. Зареєстрований офіс Компанії та місце здійснення діяльності знаходиться за адресою: вулиця Московська, будинок 32/2, місто Київ, Україна.

Компанія займається дослідженням кон'юнктури ринку медичних препаратів України.

Станом на 31 грудня 2020 та 2019 років частки учасників у статутному капіталі Компанії розподілялися наступним чином:

	<u>2020 р.</u>	<u>2019 р.</u>
Абботт Файненс Компані СА (Швейцарська Конфедерація)	100%	100%

Кінцевою материнською компанією є компанія Абботт Лабораторіес (США).

Станом на 31 грудня 2020 року в Компанії працювали 274 співробітників (31 грудня 2019 р.: 244 співробітників).

Дана фінансова звітність була затверджена до випуску від імені керівництва Компанії 30 липня 2021.

## 2. Операційне середовище

Хоча економіка України загалом вважається ринковою, вона продовжує демонструвати особливості, властиві перехідній економіці. Їй, зокрема, залишаються притаманними певні структурні диспропорції, низький рівень ліквідності ринків капіталу, порівняно висока інфляція, значний розмір зовнішнього та внутрішнього державного боргу.

Після різкого спаду у 2014 – 2016 роках, економіка країни почала демонструвати певні ознаки відновлення та зростання. Основними ризиками для сталої економічної динаміки залишаються напруженість у геополітичних відносинах з Російською Федерацією; відсутність чіткого консенсусу щодо напрямків проведення інституціональних реформ, зокрема в державному управлінні; судочинстві та основних секторах економіки; прискорення трудової еміграції та низький рівень залучення інвестицій.

11 березня 2020 року Всесвітня організація охорони здоров'я оголосила пандемію у зв'язку з поширенням у всьому світі коронавірусу Covid-19. У відповідь на пандемію Covid-19, що швидко розвивалася, багато країн, включаючи Україну, запровадили карантинні заходи, які мали значний вплив на загальний масштаб бізнесу, але не вплинули суттєво на діяльність Компанії в 2020 році. В результаті пандемії з березня 2020 року на фондових, валютних і товарних ринках спостерігається значна волатильність, в тому числі зниження курсу гривні по відношенню до долара США і євро.

У 2020 році ВВП України знизився на 4%. Швидкість відновлення економіки у 2021 році багато в чому залежить від подальшої захворюваності Covid-19 і карантинних обмежень.

## 3. Основні положення облікової політики

При складанні фінансової звітності Компанія керується наступними принципами облікової політики.

### Основа бухгалтерського обліку

Фінансова звітність Компанії складена у відповідності до Національних положень (стандартів) бухгалтерського обліку («НП(С)БО»), затверджених Міністерством фінансів України та зареєстрованих Міністерством юстиції України станом на дату складання цієї фінансової звітності, та відповідає вимогам Закону України «Про бухгалтерський облік та фінансову звітність в Україні» № 996-XIV щодо складання фінансової звітності.

Фінансова звітність складена станом на 31 грудня 2020 року та охоплює період від 1 січня 2020 року до 31 грудня 2020 року. Порівняльна інформація складена станом на 31 грудня 2019 року та за період з 1 січня по 31 грудня 2019 року.

Фінансова звітність складена у національній валюті України – гривні (грн.). Якщо не зазначено інше, суми наведені у тисячах гривень.

Ця фінансова звітність складена на основі припущення, що Компанія здатна продовжувати свою діяльність на безперервній основі у найближчому майбутньому.

### Функціональна валюта

Фінансова звітність представлена в українській гривні, яка є функціональною валютою Компанії. Це валюта основного економічного середовища, в якому Компанія здійснює свою діяльність. Це означає, що операції у валютах, відмінних від функціональної, розглядаються як операції у іноземній валюті.

Всі суми у цій фінансовій звітності округлені до цілих тисяч, якщо не зазначено інше.



(в тисячах гривень)

### 3. Основні положення облікової політики (продовження)

#### Перерахунок іноземної валюти

Операції в іноземній валюті під час первісного визнання відображаються шляхом перерахунку суми в іноземній валюті із застосуванням валютного курсу на дату здійснення операції. Визначення курсових різниць за монетарними статтями в іноземній валюті проводиться на дату балансу, а також на дату здійснення господарської операції, прибутки та збитки від курсових різниць включаються до звіту про фінансові результати. Немонетарні статті, які відображені за історичною собівартістю і зарахування яких до балансу пов'язано з операцією в іноземній валюті, відображаються за валютним курсом на дату здійснення операції.

#### Нематеріальні активи

Первісна вартість придбаного нематеріального активу складається з ціни (вартості) придбання, мита, непрямих податків, що не підлягають відшкодуванню, та інших витрат, безпосередньо пов'язаних з його придбанням та доведенням до стану, у якому він придатний для використання за призначенням.

Первісна вартість нематеріальних активів збільшується на суму витрат, пов'язаних із удосконаленням цих нематеріальних активів і підвищенням їх можливостей та строку використання, що сприятиме збільшенню первісно очікуваних майбутніх економічних вигід. Витрати, що здійснюються для підтримання об'єкта в придатному для використання стані та одержання первісно визначеного розміру майбутніх економічних вигід від його використання, включаються до складу витрат звітного періоду.

Строк корисного використання нематеріальних активів визначається Компанією згідно термінів використання активів, передбачених договорами. Компанія використовує прямолінійний метод нарахування амортизації, що застосовується до первісної вартості.

#### Основні засоби

Компанія обліковує основні засоби за первісною вартістю за вирахуванням накопиченого зносу та будь-яких накопичених збитків від зменшення корисності. Первісна вартість основних засобів включає суми, що були сплачені постачальникам активів та підрядникам за виконання будівельно-монтажних робіт (за вирахуванням непрямих податків, які відшкодовуються Компанії), непрямі податки, які пов'язані з придбанням основних засобів і не підлягають відшкодуванню, суми ввізного мита, витрати на установлення і налагодження основних засобів, вартість підготовки будівельних площ тощо.

Первісна вартість об'єкта основних засобів збільшується на суму витрат, пов'язаних з модернізацією, модифікацією, реконструкцією, за умови, що їх можна достовірно оцінити і вони призводять до:

- підвищення продуктивності об'єкта основних засобів;
- збільшення строку корисної експлуатації такого активу (порівняно зі строком, визначеним під час первинного визнання такого об'єкта).

Витрати на поточний ремонт і технічне обслуговування відображаються у витратах звітного періоду. Витрати, що здійснюються для підтримання об'єкта в робочому стані, також включаються до складу витрат звітного періоду.

Амортизація основних засобів розраховується прямолінійним методом протягом строку корисного використання цих активів. Строки корисного використання основних засобів складають від 2 до 10 років.

Термін корисного використання об'єктів основних засобів, отриманих за угодами фінансового лізингу, встановлюється відповідно до очікуваного терміну дії договору лізингу.

#### Запаси

Запаси відображаються у фінансовій звітності за найменшою з двох оцінок: первісної вартості або чистої вартості реалізації.

До вартості запасів, придбаних за плату, включаються такі фактичні витрати: суми, що сплачуються згідно з договором постачальнику (продавцю), за вирахуванням непрямих податків; суми ввізного мита; суми непрямих податків у зв'язку з придбанням запасів, які не відшкодовуються Компанії; інші витрати, які безпосередньо пов'язано із придбанням запасів і доведенням їх до стану, в якому вони придатні для використання у запланованих цілях.

(в тисячах гривень)

### 3. Основні положення облікової політики (продовження)

Запаси відображаються за чистою вартістю реалізації, якщо на дату балансу їх ціна знизилась або вони зіпсовані, застаріли, або іншим чином втратили первісно очікувану економічну вигоду. Чиста вартість реалізації визначається по кожній одиниці запасів вирахуванням з очікуваної ціни продажу очікуваних витрат збут.

Сума, на яку первісна вартість запасів перевищує чисту вартість їх реалізації, та вартість повністю втрачених (зіпсованих або втрачених) запасів списуються на витрати звітного періоду.

Для оцінки запасів, призначених для використання у власній діяльності, під час їхнього вибуття Компанія застосовує метод ФІФО.

#### Дебіторська заборгованість

Дебіторську заборгованість Компанія оцінює та відображає за фактичною собівартістю, тобто за вирахуванням резерву сумнівних боргів.

Для визначення чистої реалізаційної вартості на дату балансу обчислюють величину резерву сумнівних боргів. Величину резерву сумнівних боргів визначають щоквартально за методом застосування абсолютної суми сумнівної заборгованості.

#### Гроші та їх еквіваленти

Гроші та їх еквіваленти включають кошти на банківських рахунках та строкові депозити зі строком погашення до трьох місяців чи менше і які не мають значного ризику зміни вартості, а також спеціальний казначейський рахунок для електронного адміністрування ПДВ.

#### Кредиторська заборгованість

Зобов'язання Компанії визнають, якщо:

- його оцінку можна достовірно визначити;
- існує ймовірність зменшення економічних вигід у майбутньому внаслідок його погашення.

Кредиторську заборгованість Компанія первісно оцінює та відображає за справедливою вартістю.

Після первісного визнання кредиторська заборгованість, що відповідає визначенню фінансового зобов'язання відповідно до П(С)БО 13 «Фінансові інструменти», оцінюється за амортизованою собівартістю, окрім фінансових зобов'язань, призначених для перепродажу, і зобов'язань за похідними фінансовими інструментами (за умови, що їх справедливо вартість можливо визначити).

Кредиторська заборгованість, що не відповідає визначенню фінансового зобов'язання відповідно до П(С)БО 13 «Фінансові інструменти», відображається за сумою погашення.

#### Забезпечення

Компанія створює забезпечення для відшкодування операційних витрат на виплату відпусток та премій працівникам та інші виплати. Забезпечення створюється при виникненні внаслідок минулих подій зобов'язання, погашення якого ймовірно призведе до зменшення ресурсів, що втілюють в собі економічні вигоди, та його оцінка може бути розрахунково визначена.

Забезпечення використовують для відшкодування лише тих витрат, для покриття яких воно було створено. Залишок забезпечення переглядають на кожну дату балансу та, у разі потреби, коригують (збільшують або зменшують). У разі відсутності ймовірності вибуття активів для погашення майбутніх зобов'язань суму такого забезпечення сторнують.

##### *Забезпечення на оплату відпусток*

Суму забезпечення на виплату відпусток визначають щомісяця за методом, регламентованим чинним законодавством України щодо порядку інвентаризації взаєморозрахунків з робітниками з оплати праці, виходячи із розрахунку, який базується на добутку кількості днів невикористаної працівниками відпустки та середньоденної оплаті праці працівників, виходячи з виплат за останні 12 місяців або за фактично відпрацьований час, у випадку, якщо працівник відпрацював на підприємстві менше року.

##### *Забезпечення на виплату премій працівникам*

Суму забезпечення на виплату премій визначають щомісячно як добуток встановленого окладу працівника та відсотка премії або у вигляді фіксованої суми премії. Відсоток премії та/ або фіксована сума премії встановлюється корпоративними політиками компанії.



(в тисячах гривень)

### 3. Основні положення облікової політики (продовження)

#### Визначення податку на прибуток

Поточний податок на прибуток і відстрочений податок на прибуток (відстрочені податкові зобов'язання, відстрочені податкові активи) визнаються витратами або доходом у звіті про фінансові результати. Поточний податок на прибуток визнається зобов'язанням у сумі, що підлягає сплаті. Сума зменшення податку на прибуток, що визначається з суми податкового збитку поточного або попереднього періоду, визнається відстроченим податковим активом.

Відстрочений податковий актив визнається у разі виникнення тимчасових податкових різниць, що підлягають вирахуванню, якщо очікується отримання податкового прибутку, з яким пов'язані ці тимчасові податкові різниці. Відстрочені податкові активи та відстрочені податкові зобов'язання наводяться у фінансовій звітності на кожну дату балансу.

#### Оренда

Отриманий в фінансову оренду об'єкт відображають одночасно як активи і зобов'язання за найменшою на початок строку оренди оцінкою: справедливою вартістю активу або теперішньою вартістю суми мінімальних орендних платежів.

Оренду класифікують як операційну, якщо вона не передбачає передавання майже усіх ризиків і вигід, пов'язаних із володінням базовим активом.

Отриманий в операційну оренду об'єкт відображають на позабалансовому рахунку 01 «Орендовані необоротні активи» за вартістю, указаною в угоді про оренду.

Затрати орендаря на поліпшення об'єкта операційної оренди (модернізація, модифікація, добудова, дообладнання, реконструкція тощо), що приводять до збільшення майбутніх економічних вигід, які первісно очікувалися від його використання, відображають як капітальні інвестиції у створення (будівництво) інших необоротних матеріальних активів

Орендну плату за користування об'єктом операційної оренди визнають витратами згідно із П(С)БО 16 «Витрати» на прямолінійній основі протягом строку оренди.

#### Умовні зобов'язання

Умовні зобов'язання не визнаються у фінансовій звітності, окрім випадків коли вибуття ресурсів, які втілюють в собі економічні вигоди є ймовірним.

#### Знецінення активів

Активи Компанії оцінюються на ознаки можливого зменшення корисності у кінці кожного звітного періоду відповідно до вимог П(С)БО 28 «Зменшення корисності активів».

До таких активів належать, зокрема, але не виключно, основні засоби, нематеріальні активи, дебіторська заборгованість.

Активи підлягають оцінці на предмет знецінення у кінці кожного звітного періоду. Збитки від зменшення корисності таких активів визнають у звіті про прибутки та збитки.

За наявності ознак про зменшення корисності активу Компанія визначає суму очікуваного відшкодування активу окремо для кожного активу, крім випадків, коли суму очікуваного відшкодування певного активу визначити неможливо.

Компанія є єдиною господарською одиницею, що генерує грошові потоки.

#### Визнання доходів

Дохід включає тільки валові надходження економічних вигід, які отримано чи які підлягають отриманню Компанією. Непрямі податки (ПДВ та ін.) та суми, отримані на користь (за дорученням) третьої сторони, не будуть економічними вигодами, що надходять до Компанії, і не ведуть до збільшення власного капіталу.

Компанія визнає дохід від операцій продажу, якщо:

- існує ймовірність того, що економічні вигоди, пов'язані з операцією, надійдуть до Компанії;
- суму доходу можна достовірно оцінити.

Ці критерії застосовують окремо до кожної операції.

(в тисячах гривень)

### 3. Основні положення облікової політики (продовження)

Дохід визнають за принципом нарахування, незалежно від дати надходження коштів, і оцінюють за справедливою вартістю компенсації, яка була отримана або підлягає отриманню.

Дохід, пов'язаний із наданням послуг, визнають, виходячи зі ступеня завершеності операції з надання послуг на дату балансу, якщо можна достовірно оцінити результат цієї операції.

#### Визнання витрат

Витрати відображаються в бухгалтерському обліку одночасно зі зменшенням активів або збільшенням зобов'язань. Витратами звітного періоду визнаються або зменшення активів, або збільшення зобов'язань, що призводить до зменшення власного капіталу Компанії (за винятком зменшення капіталу внаслідок його вилучення або розподілу власниками), за умови, що ці витрати можуть бути достовірно оцінені.

Витрати визнають витратами поточного періоду, в якому визнано дохід, для отримання якого такі витрати понесено, або коли стає очевидним, що такі витрати не призведуть до отримання будь-яких доходів, незалежно від часу фактичної виплати грошових коштів або іншої форми оплати таких витрат, коли економічна вигода від їхнього використання зменшилася або повністю використана.

#### Визнання витрат у випадку відсутності оригіналів первинних документів

Витрати, фактично понесені у звітному періоді визнаються в бухгалтерському обліку та фінансовій звітності відповідно до П(С)БО 16 «Витрати» незалежно від дати отримання оригіналів первинних документів від контрагентів.

Якщо витрати, фактично понесені у звітному періоді, але оригінали первинних документів на момент формування фінансової звітності ще не надійшли від контрагентів, то такі витрати відображаються у бухгалтерському обліку звітного періоду на підставі оформлених належним чином внутрішніх первинних документів (бухгалтерських довідок) в сумі, яка є достовірно оціненою.

Під достовірною оцінкою суми витрат слід розуміти максимально точну, неупереджену розрахункову суму витрат. Розрахункова сума витрат має ґрунтуватися на актуальній, доступній та надійній інформації.

#### Складання звіту про рух грошових коштів

Компанія складає звіт про рух грошових коштів за прямим методом та відповідно користується формою, застосування якої регламентується чинним законодавством України.

### 4. Суттєві облікові судження та основні джерела невизначеності оцінок

#### Використання оцінок і припущень

Складання фінансової звітності вимагає від керівництва Компанії застосування суджень, оцінок та припущень, які впливають на відображені суми активів та зобов'язань, розкриття умовних активів та зобов'язань, а також сум доходів та витрат, відображених протягом звітного періоду. Такі оцінки та пов'язані з ними припущення базуються на історичному досвіді та інших факторах, які вважаються доцільними за поточних обставин. Фактичні результати можуть відрізнятися від таких оцінок.

#### Основні джерела невизначеності оцінок

Нижче наведені основні припущення стосовно майбутнього, а також інші основні джерела невизначеності оцінок на кінець звітного періоду, які мають суттєвий ризик стати причиною внесення істотних коригувань у балансову вартість активів та зобов'язань протягом наступного фінансового року.

#### Строки корисного використання основних засобів

Оцінка строків корисного використання об'єктів основних засобів залежить від професійного судження керівництва, яке базується на досвіді роботи з аналогічними активами. Під час визначення строків корисного використання активів керівництво бере до уваги умови очікуваного використання активів, їхню технологічну застарілість, фізичне зношення та умови, в яких буде експлуатуватись даний актив. Зміна кожної з цих умов або оцінок може у результаті призвести до коригування майбутніх норм амортизації. Протягом 2020 року керівництво визначило, що не відбулося жодних змін у строках корисного використання основних засобів Компанії.



(в тисячах гривень)

#### 4. Суттєві облікові судження та основні джерела невизначеності оцінок

##### Визнання та класифікація оренди

Визначення того, чи є договір орендною угодою або містить положення про оренду на дату укладання договору, залежить від сутності операції, а не форми договору, і передбачає оцінку того, чи потребує виконання відповідного договору використання окремого активу або активів, а також передачі прав на використання активу.

Оренда класифікується як операційна або фінансова на дату укладання договору. Оренда, за якою Компанія передає всі ризики та вигоди, пов'язані з правом власності на орендований актив, класифікується Компанією як фінансова оренда, інша оренда класифікується як операційна.

##### Відстрочені податкові активи

Відстрочені податкові активи визнаються лише настільки, наскільки є вірогідним реалізація цих активів у майбутніх прибутках до оподаткування. На кожну дату складання бухгалтерського балансу Компанія аналізує невизнані відстрочені податкові активи та їх балансову вартість. Компанія визнає раніше невизнаний актив лише в тій мірі, яка відображає вірогідність його реалізації у майбутніх прибутках, що підлягають оподаткуванню. Відповідно, Компанія зменшує балансову вартість відстроченого податкового активу лише у випадку, коли зникає вірогідність повної або часткової реалізації такого активу у майбутніх прибутках.

#### 5. Гроші та їх еквіваленти

Гроші та їх еквіваленти представлені грошовими коштами в гривнях на рахунках банках, що склали станом на 31 грудня 2020 року 84 766 тис. грн (станом на 31 грудня 2019 року: 44 235 тис. грн.).

#### 6. Статутний капітал

Станом на 31 грудня 2020 та 2019 років затверджений і повністю сплачений статутний капітал Компанії становив 75 714 тис. грн.

#### 7. Податок на прибуток

	<u>2020 рік</u>	<u>2019 рік</u>
Поточні витрати з податку на прибуток	6 817	3 104
Витрати (дохід) з відстроченого податку на прибуток	(2 192)	-
<b>Витрати з податку на прибуток (рядок 2300)</b>	<b><u>4 625</u></b>	<b><u>3 104</u></b>

Прибуток Компанії був об'єктом оподаткування лише в Україні. Протягом 2019-2020 рр. діюча ставка податку на прибуток складала 18%.

Узгодження між сумою витрат із податку на прибуток і сумою фінансового результату, помноженого на податкову ставку за рік, що закінчився 31 грудня, є таким:

	<u>2020 рік</u>	<u>2019 рік</u>
<b>Прибуток до оподаткування</b>	<b><u>30 593</u></b>	<b><u>11 597</u></b>
<b>Витрати з податку на прибуток за діючою ставкою 18%</b>	<b><u>5 507</u></b>	<b><u>2 087</u></b>
Чистий вплив неоподатковуваних доходів та витрат, що не включаються до складу витрат при визначенні оподаткованого прибутку	1 310	1 017
Зміни у невизнаних відстрочених податкових активах	(2 192)	-
<b>Витрати з податку на прибуток</b>	<b><u>4 625</u></b>	<b><u>3 104</u></b>

Податок на прибуток розраховується на основі вимог Податкового Кодексу України, з урахуванням відстроченого оподаткування. Станом на 31 грудня 2020 року Компанія визнала відстрочені податкові активи у сумі 2 192 тис. грн, що стосуються різної вартості основних засобів в бухгалтерському та податковому обліку в наслідок застосування різних термінів амортизації, та різниць у нарахуванні забезпечень, витрати по яких будуть відображені в податковому обліку в наступному фінансовому році.

(в тисячах гривень)

**7. Податок на прибуток (продовження)**

Податковий ефект тимчасових різниць за 2020 та 2019 роки:

	<u>2020 р.</u>	<u>2019 р.</u>	<u>2018 р.</u>	<u>Відображено в звітті про фінансові результати за 2020 р.</u>	<u>Відображено в звітті про фінансові результати за 2019 р.</u>
Поточні забезпечення	1 152	-	-	1 152	-
Основні засоби та нематеріальні активи	1 040	-	-	1 040	-
Відстрочені податкові активи/(зобов'язання)	2 192	-	-	2 192	-

**8. Пов'язані сторони**

В 2020 та 2019 роках Компанія здійснювала наступні операції з пов'язаними сторонами (компаніями під спільним контролем):

<u>Чистий дохід від реалізації послуг</u>	<u>2020 рік</u>	<u>2019 рік</u>
Abbott Products Operation AG (Швейцарія)	472 206	439 409
Abbott GmbH (Німеччина)	5 855	5 170
Abbott Vascular Netherlands B.V. (Нідерланди)	1 139	2 829
SJM Medical Coordination Center BVBA (Бельгія)	1 801	632
Abbott Logistics B.V. (Нідерланди)	1 050	640
<b>Разом</b>	<b>482 051</b>	<b>448 680</b>

Станом на 31 грудня дебіторська заборгованість за операціями з пов'язаними сторонами складала:

<u>Компанія</u>	<u>31 грудня 2020 року</u>	<u>31 грудня 2019 року</u>
Abbott Products Operations AG	76 931	83 503
SJM Coordination Center BVBA	1 625	637
Abbott GmbH	773	2 050
Abbott Vascular Netherlands B.V.	130	292
Abbott Logistic B.V.	100	736
<b>Разом</b>	<b>79 559</b>	<b>87 218</b>

У 2019 році Компанія отримала безвідсоткову позику від пов'язаної особи (компанія під спільним контролем), ТОВ «Верофарм», у сумі 6 500 тис. грн., що була повністю повернута до 31 грудня 2019 року.

**Умови операцій з пов'язаними сторонами**

Станом на кінець року залишки заборгованості перед пов'язаними сторонами є незабезпеченими та мають бути погашені грошовими коштами протягом 12 місяців з дати виникнення.

**Винагорода провідному управлінському персоналу**

У 2020 році провідний управлінський персонал Компанії складався з 2 осіб (2019 рік – 2 фізичні особи). У 2020 році загальна сума винагороди, нарахована ключовому управлінському персоналу у вигляді заробітної плати та прирівняних до заробітної плати виплат, склала 4 344,5 тис. грн (2019 рік 3 943,7 тис. грн).

(в тисячах гривень)

**9. Інші надходження та витрачання включені до Звіту про рух грошових коштів**

Рядок 3095 «Інші надходження» Звіту про рух грошових коштів за 2020 рік включає повернення коштів від підзвітних осіб у розмірі 46 тис. грн (2019: 109 тис. грн), отримання коштів від фонду соціального страхування 2 019 тис.грн (2019: 1 677 тис. грн) та повернення виплат згідно договорів цивільно-правового характеру 8 тис.грн. (2019: 68 тис.грн).

Рядок 3190 «Інші витрачання» Звіту про рух грошових коштів за 2020 рік включає видачу коштів підзвітним особам в розмірі 2 343 тис. грн (2019: 9 018 тис. грн), сплату митних платежів у розмірі 16 тис. грн (2019: 7 тис. грн), сплату штрафних санкцій у розмірі 181 тис.грн. (2019: 24 тис.грн.).

**10. Фактичні та умовні зобов'язання****Податкові ризики**

Українське законодавство та податкове регулювання, що стосується оподаткування та здійснення операційної діяльності, продовжує бути притаманним перехідній економіці. Законодавчі та регуляторні акти не завжди чітко сформульовані та їх тлумачення залежить від точки зору місцевих обласних і центральних органів державної влади та інших урядових органів. Випадки протиріч та розходжень не є рідким явищем. Керівництво вважає, що Компанія повністю дотримується всіх законодавчих актів і здійснило виплату чи нарахування всіх необхідних податків. У разі невпевненості, Компанія здійснює нарахування податкових зобов'язань, спираючись на попередні розрахунки.

Виходячи з положень законодавства України, деякі угоди Компанії з пов'язаними сторонами повинні бути предметом контролю з боку податкових органів на предмет трансфертного ціноутворення (ТЦ). Існує імовірність, що податкові органи можуть оскаржити підхід Компанії і оцінити додаткові зобов'язання з податку на прибуток, стверджуючи, що його контрактні ціни не відповідають принципу «втягнутої руки». Якщо дане твердження матеріалізується, Компанія буде зобов'язана здійснити коригування податку на прибуток в сторону підвищення щодо угод, які не відповідають принципу «втягнутої руки». На думку керівництва, Компанія дотримується вимог щодо ТЦ.

**11. Інформація про фінансові інструменти та ризики****Справедлива вартість фінансових інструментів**

Станом на 31 грудня 2020 та 2019 років балансова вартість фінансових інструментів Компанії приблизно дорівнювала їх справедливій вартості.

Номінальна вартість фінансових активів і зобов'язань зі строком погашення менше одного року вважається їхньою справедливою вартістю. У випадках, коли вплив вартості грошей в часі є суттєвим, справедлива вартість фінансових інструментів визначається шляхом дисконтування цих фінансових інструментів за поточними ринковими ставками відсотка для подібних фінансових інструментів Компанії.

**Фінансові інструменти та управління ризиками**

У процесі господарської діяльності Компанія підпадає під вплив економічних, правових та інших внутрішніх і зовнішніх факторів. У зв'язку з цим виникають певні ризики, що можуть істотно впливати на його фінансовий стан і фінансові результати діяльності.

**Валютний ризик**

Валютний ризик – це ризик того, що вартість фінансового інструменту коливатиметься внаслідок змін валютних курсів. Чутливість Компанії до ризику зміни обмінних курсів іноземних валют обумовлена, насамперед, операційною діяльністю (дебіторська та кредиторська заборгованості, деноміновані в іноземній валюті).

Оскільки операції з пов'язаними сторонами здійснюються саме в доларах США, ця іноземна валюта валюта відіграє значну роль в операціях Компанії, Офіційні курси іноземних валют, в яких деноміновані фінансові активи й зобов'язання Компанії, до гривні, встановлені Національним банком України на зазначені дати, були наступними:

	<u>Грн за 1 долар США</u>
1 січня 2019 року	27,6883
Середній курс за 2019 рік	25,8456
31 грудня 2019 року	23,6862
Середній курс за 2020 рік	26,9575
31 грудня 2020 року	28,2746



(в тисячах гривень)

**11. Інформація про фінансові інструменти та ризики (продовження)**

Балансова вартість фінансових активів та зобов'язань Компанії, деномінованих в доларах США, станом на 31 грудня 2020 та 2019 років була представлена таким чином (тис. грн):

	Долари США	
	31 грудня 2020 року	31 грудня 2019 року
<b>Активи</b>		
Дебіторська заборгованість за товари, роботи, послуги	79 559	87 218
<b>Всього активів</b>	<b>79 559</b>	<b>87 218</b>
<b>Зобов'язання</b>		
Поточна кредиторська заборгованість за товари, роботи, послуги	371	140
<b>Всього зобов'язань</b>	<b>371</b>	<b>140</b>
<b>Чиста валютна позиція</b>	<b>79 187</b>	<b>87 077</b>

У поданій нижче таблиці представлена чутливість фінансового результату до оподаткування Компанії до ймовірної зміни обмінних курсів (у результаті змін у справедливій вартості монетарних активів і зобов'язань) при постійному значенні всіх інших змінних.

	Послаблення (укріплення)	Ефект на прибуток до оподаткування
<b>31 грудня 2020 року</b>		
Зміна курсу валют: гривня / долар США	+ 12%	9 502
Зміна курсу валют: гривня / долар США	- 15%	(11 878)
<b>31 грудня 2019 року</b>		
Зміна курсу валют: гривня / долар США	+ 11%	9 579
Зміна курсу валют: гривня / долар США	- 14%	(12 191)

**Ризик ліквідності**

Компанія аналізує свої активи за строками давності та зобов'язання за строками погашення і планує свою ліквідність в залежності від очікуваних строків оплат різних фінансових інструментів. Потреби Компанії в короткостроковій та довгостроковій ліквідності фінансуються здебільшого за рахунок грошових потоків від операційної діяльності.

У наступній таблиці представлена інформація про недисконтовані платежі за фінансовими зобов'язаннями Компанії у розрізі строків погашення цих зобов'язань за угодами станом на 31 грудня:

	До 6 місяців	Від 6 до 12 місяців	Всього
<b>31 грудня 2020 року</b>			
Кредиторська заборгованість за товари, роботи, послуги	51 102	-	51 102
<b>Всього</b>	<b>51 102</b>	<b>-</b>	<b>51 102</b>
<b>31 грудня 2019 року</b>			
Кредиторська заборгованість за товари, роботи, послуги	50 971	-	50 971
<b>Всього</b>	<b>50 971</b>	<b>-</b>	<b>50 971</b>

**Кредитний ризик**

Кредитний ризик – це ризик того, що контрагент не виконає своїх зобов'язань за фінансовими інструментами або за контрактом, що може призвести до фінансових збитків. Фінансові інструменти, які потенційно можуть призвести до істотної концентрації кредитного ризику Підприємства, складаються в основному із грошових коштів та їх еквівалентів, дебіторської заборгованості за товари, роботи, послуги.



*(в тисячах гривень)***11. Інформація про фінансові інструменти та ризики (продовження)**

Максимальний кредитний ризик для Компанії на 31 грудня був пов'язаний з наступними фінансовими інструментами:

	<u>31 грудня 2020 року</u>	<u>31 грудня 2019 року</u>
Грошові кошти та їх еквіваленти	84 766	44 235
Дебіторська заборгованість за товари, роботи, послуги	<u>79 559</u>	<u>87 218</u>
<b>Всього</b>	<b><u>164 325</u></b>	<b><u>131 453</u></b>

Станом на 31 грудня 2020 року дебіторська заборгованість складалася з заборгованості пов'язаних сторін. Керівництво не створювало резерв сумнівних боргів, оскільки не вважає, що існує ризик несплати заборгованості пов'язаними сторонами.